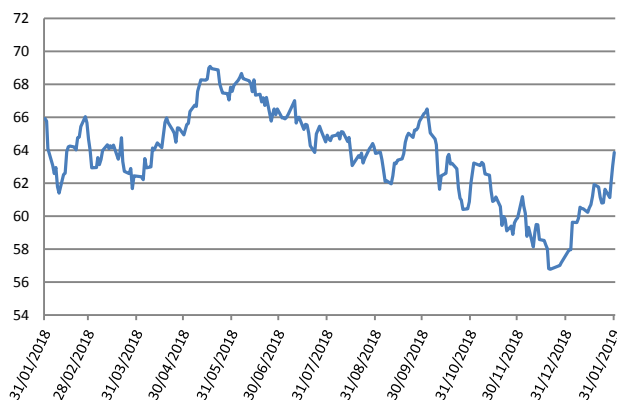


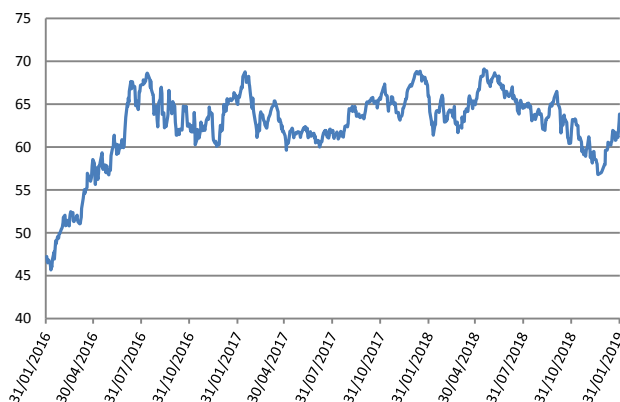


ISIN: LU0344810915/ WKN: A0ND6Y/ BLOOMBERG: SUNARES LX / WWW.SUNARES.COM

### Wertentwicklung 1 Jahr



### Wertentwicklung 3 Jahre



Performance: Ergebnisse der Vergangenheit lassen keine Rückschlüsse auf die künftige Entwicklung zu.

Quelle: Bloomberg

### Monatskommentar

Nach dem Börsenausverkauf im Dezember kam die ersehnte kräftige Erholung im Januar. Eine Marktbewegung von „technisch stark überverkauft“ wieder zu einem Markt in Richtung „überkauft“. Nach einem so ungewöhnlich schwachen Jahresende war im Prinzip mit einer starken Erholung zu rechnen. In Euro stiegen wichtige Anlageklassen wie folgt: Öl +18,47%, Kupfer +5,85%, Gold +3,04%, Silber +3,69%, Hochzinsanleihen +4,96% und Euro Stoxx 50 Index +5,3%. Gleichzeitig sank das Risiko, gemessen am VIX-Index, deutlich. Markttechnisch betrachtet bestehen nach wie vor erhebliche Schäden bei wichtigsten Indizes, sowie bei einzelnen Aktien. Nachdem es aber in vielen Fällen wieder gelungen ist, die 50-Tage-gleitende Durchschnittslinie (Moving Average) zurück zu erobern, sollten nun die Tests der 200-Tage-Durchschnitte beginnen und später, wenn auch diese Niveaus erreicht sind, wieder die alten Höchststände testen. Einer der Hauptgründe für diese positive Wende waren die Worte der Federal Reserve, welche eine deutliche Verlangsamung ihres Zinsabhebungszyklus verlaublich. Vorläufig erwarten die Märkte für 2019 überhaupt keine US-Zinserhöhungen, und wir alle wissen, wie bedeutend die Geldpolitik zur Unterstützung der Vermögenspreise ist. China hingegen hat seine monetäre Unterstützung für seine Finanzmärkte fortgesetzt, und dies gibt den Märkten weltweit Unterstützung. Im Karussell all dieser Preisbewegungen gilt es, sich daran zu erinnern, dass das Verhältnis des S&P Goldman Sachs Commodity Index zum S&P 500 Aktienindex im Vergleich zu seinem historischen Durchschnitt von 3,9 (und Spitzenwerten zwischen 7 und 9, zurückgehend bis 1970) bei derzeit 0,91 immer noch auf einem extrem niedrigen Niveau handelt. Es gibt natürlich viele Faktoren, die die Rohstoffpreise beeinflussen, insbesondere der aktuelle Handelskonflikt zwischen den USA und China. Wir sind jedoch der Meinung, dass die monetär unterstützenden Zentralbanken und die aktuell niedrige relative Bewertungen von Rohstoffen noch viel Raum für Preiserhöhungen bieten. Wir nutzten die Ausverkaufspreise zu Jahresbeginn, um aus den defensiveren Nahrungsmittelaktien in ausgewählte Metallminen- und Holzaktien zurückzukehren, was zu einem kräftigen Jahresauftakt für den SUNARES-Fonds mit einer Januar-Performance von +11,7% führte.

### Performance in Euro

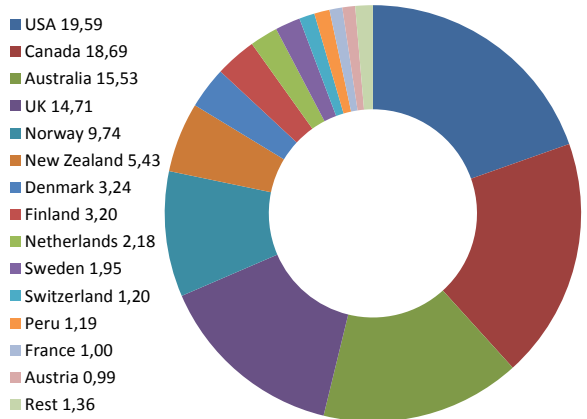
	Januar	YTD	1 Jahr	3 Jahre	5 Jahre	Start*
<b>SUNARES</b>	<b>+ 11,72%</b>	<b>+ 11,72%</b>	<b>- 3,14%</b>	<b>+ 35,87%</b>	<b>+ 18,08%</b>	<b>- 36,11%</b>
Emix Global Gold Mining& Energy Index	+ 9,34%	+ 9,34%	- 0,31%	+ 67,82%	+ 14,92%	- 16,41%
MSCI World**	+ 7,27%	+ 7,27%	- 0,49%	+ 22,45%	+ 49,15%	+ 87,95%
Thom. Reuters Equal Weight Comm. Index	+ 2,95%	+ 2,95%	+ 1,63%	+ 2,85%	- 7,88%	- 5,42%

 \*Start per 4.3.2008 - Euro 99,96  
 \*\* Kursänderung

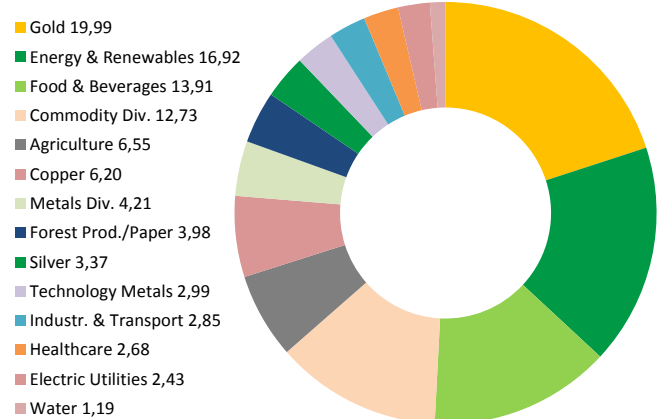
### Allgemeine Fondsdaten

 NAV at 31.01.2019 ► 63,86 €  
 Management Fee ► 1,85% p.a.  
 Volumen in Euro ► 17,30 Mio


### Länder Allokation (%)



### Sektor Allokation (%)



### Anlageschwerpunkt

SUNARES ist ein aktiv gemanagter Fonds, der in Unternehmen außerhalb des Finanzbereichs und Rüstungssektors investiert und sich auf die Sektoren konzentriert, von denen wir glauben, dass sie sich in einem dauerhaften strukturellen Aufwärtstrend befinden. Der Fonds investiert in weltweit ansässige Unternehmen aus den Bereichen Landwirtschaft, Energie, alternative Energien, Nahrungsmittel, Wasser, Forstwirtschaft, Rohstoffe und Edelmetalle. Anleger sollten sich auch der folgenden Unterscheidungsmerkmale bewusst sein:

- Keine Allokationen gegenüber dem Finanz- & Rüstungssektor
- Kein Einsatz von Finanzderivaten
- Keine Währungsabsicherung
- Keine Performance-Gebühr

SUNARES hat den Status eines britischen Distributors und ist in folgenden europäischen Ländern zum öffentlichen Vertrieb zugelassen: Deutschland, Österreich, Großbritannien, Liechtenstein und Luxemburg.

### Handelsinformation: VP Bank (Luxembourg) SA, Wertpapierhandel Kontakt:

Marcelle Letsch    Tel: 00 352 404 770 377    Email: [marcelle.letsch@vpbank.com](mailto:marcelle.letsch@vpbank.com)  
 Andrea Thielen    Tel: 00 352 404 770 366    Email: [andrea.thielen@vpbank.com](mailto:andrea.thielen@vpbank.com)

ISIN: LU0344810915    WKN: AOND6Y    BLOOMBERG: SUNARES LX    [WWW.SUNARES.COM](http://WWW.SUNARES.COM)

### Fondsadvisor

Rometsch & Moor Ltd London & Sutterlüty  
 Investment  
 Management GmbH Austria

### Verwaltungsgesellschaft

VP Fund Solutions  
 (Luxembourg) SA

#### Risikohinweis:

Diese Information stellt lediglich eine Marketingmitteilung dar. Sie ist weder als Angebot, noch als Einladung zur Angebotsstellung anzusehen. Sofern Sie Interesse an einem Vertragsschluss haben, vereinbaren sie bitte ein Beratungsgespräch, in welchem ihnen weitere Informationen zur Verfügung gestellt werden. Es besteht die Möglichkeit erheblicher Kursschwankungen - etwa aufgrund politischer und wirtschaftlicher Unwägbarkeiten. Außerdem ist eine Anlage in Anteilen dieses Fonds mit spezifischen Risiken behaftet, die im Verkaufsprospekt ausführlich beschrieben werden. Bei einer Notiz in fremder Währung können Währungsschwankungen das Ergebnis sowohl positiv als auch negativ beeinflussen. Performance-Ergebnisse der Vergangenheit lassen keine Rückschlüsse auf die künftige Entwicklung zu. Die aktuellen Preise finden Sie auf [www.sunares.com](http://www.sunares.com). Prospekte, Halbjahres- und Jahresberichte erhalten Sie kostenlos: in Österreich: ERSTE Bank der Österr. Sparkassen AG, Graben 21, A-1010 Wien; in Deutschland: HSBC Trinkaus & Burkhardt AG, Königsallee 21/23, D-40212 Düsseldorf; in Liechtenstein: VP Bank AG, Aeulestrasse 6, FL-9490 Vaduz; in Luxemburg: VP Bank (Luxembourg) SA, 26 Avenue de la Liberté, L-1930 Luxembourg.

Top Holdings	Sektoren
Barry Callebaut	Food & Beverages
Anglo American Plc	Commodity diversified
Equinor ASA	Energy & Renewable
Neste Corporation	Energy & Renewable
SSR Mining	Silver
Northern Star Res. Ltd	Gold
Kirkland Lake Gold Ltd	Gold
Rio Tinto Plc	Metals diversified
The A2 Milk Co Ltd	Food & Beverages
UPM Kymmene Oyi	Forest Prod./Paper